

## MANUAL DE INSTALAÇÃO CUBA DE APOIO

Roca Brasil Ltda.

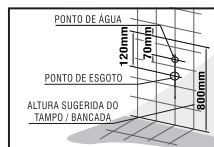
Atenção: Para altura do conjunto ( louça mais gabinete / bancada ) diferente da altura sugerida de 800mm, os pontos de água e esgoto devem ser mantidos nos valores indicados.

Ferramental necessário para a instalação da Cuba de apoio:

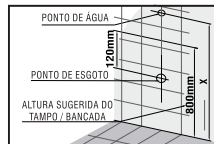
- Trena ou Metro.
- Martelo tipo Pena ou Punção.

1- Verificar se os pontos de água e esgoto estão localizados conforme abaixo:

1.1- Para metal instalado no tampo/bancada, ou na cuba em modelo com mesa de metais.



1.2- Para metal instalado na parede, consultar a instrução do fabricante do metal para determinar a altura x, conforme figura, observando que a altura da ponta da bica fique no mínimo a 100mm do nível de transbordamento da cuba.

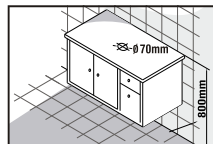


2- Fixar o tampo / bancada na parede acabada com altura sugerida de 800mm do piso acabado, colocar a cuba sobre o tampo / bancada na posição de instalação e marcar o centro da saída d' água do lavatório, furar o tampo / bancada da seguinte forma:

- Para instalação do sifão (saída d' água), furar o tampo / bancada com diâmetro de 70mm, conforme figura.

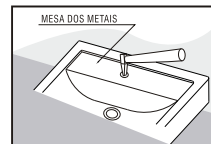
- Em cubas com mesa dos metais, criar uma abertura no tampo / bancada para a passagem dos flexíveis na região correspondente a mesa dos metais.

- Em cubas sem mesa dos metais, furar o tampo / bancada para a instalação da torneira.

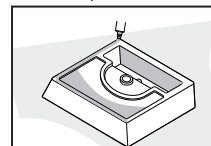


3- Instalar os metais de acordo com as instruções do fabricante. Observar as dimensões do metal escolhido, pois as cubas de apoio apresentam possibilidades de adaptações a vários tipos

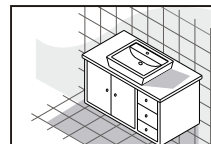
de metais. Se for necessário, furar a cuba para a fixação dos metais, utilizar um punção metálico ou um martelo com ponta fina, apoiar a cuba sobre uma proteção para não danificá-la e executar a furação com leves batidas, sempre pela superfície esmaltada, conforme figura.



4- Aplicar silicone incolor na superfície inferior da cuba de apoio.



5- Fixar a cuba de apoio sobre o tampo ou a bancada e montar as conexões de água e esgoto.



03060393-ABR/06

**Incepa**

0800 70 11 510 [www.incepa.com.br](http://www.incepa.com.br)

**Celite**

0800 70 11 300 [www.celite.com.br](http://www.celite.com.br)